

Monteringsanvisning Bamboo Xtreme

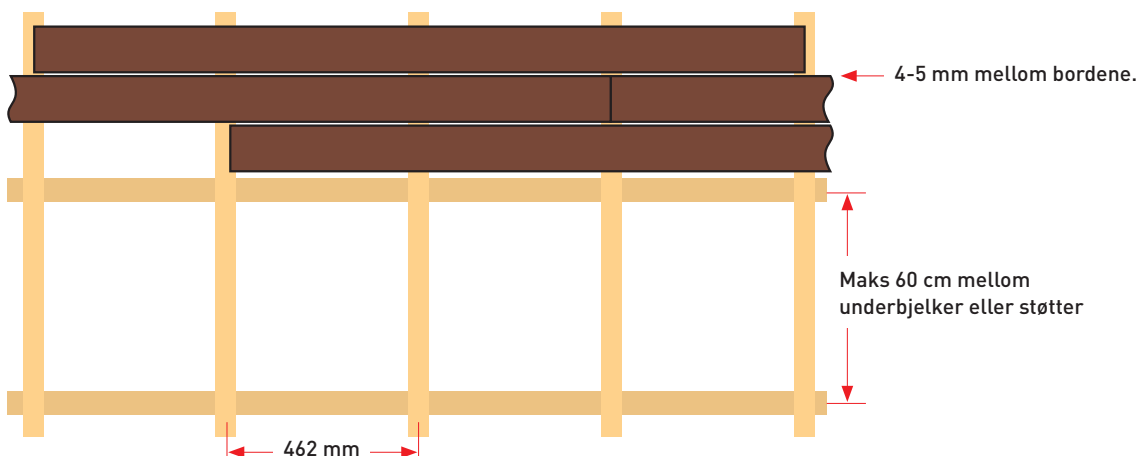
Drenering og ventilasjon

Sørg for fundamentering iht. gjeldende anbefalinger og god drenering i grunnen under din terrasse. Når du benytter riflet side opp, er det anbefalt med en svak helning på terrassen, for å unngå vannansamlinger. Sørg for god ventilasjon rundt og under terrassen. Vi anbefaler minimum 20 mm avstand til alle omkringliggende vegger og faste installasjoner.

Bjelkeavstand og montering

Bjelkelaget bør ikke ligge direkte på bakken/jord. Påse at det er minimum 10 cm fra grunn/jord til undersiden av terrassebordene. Vi anbefaler Nivell bjelkeagssystem eller Easyfix bjelkesko i gummi for oppbygging av bjelkelaget.

Anbefalt senteravstand på bjelkelag er 462 mm. Bjelkeavstanden tilsvarer bordets lengde delt på 4 og resulterer i 5 bjelker under hvert terrassebord. Alle skjøter er da direkte på en bjelke. Dersom skjøtene ikke er på bjelkene, anbefales CC 300 mm. Bord som er kappet skal dekke minst tre bjelker. Endeskjøten har not/fjær, så her skal det ikke være noe avstand mellom bordene, verken ved bruk av klips eller skruer.



Montering

Vi anbefaler Phantom klips ved montering (bilde). Bruk nærmere beskrivelse fra Fiberon, hvordan begynne, hvor mange klips pr m² etc. Phantom klips gir en avtand mellom bordene på 4-5 mm. Dersom du vil bruke skruer, anbefaler vi forboring og forsenkning. Avstand på 4-5 mm mellom bord.



Phantom klips



Not og fjær i endene sikrer stabil skjøt

Monteringsanvisning Bamboo Xtreme

Aldring

Under ser du aldring med og uten vedlikehold



Nytt uten påvirkning av vær




Etter 3 måneder




Etter 18 måneder



Etter 12-18 mnd uten vedlikehold



Etter rengjøring



Etter vedlikeholds-oljing

Nyttig informasjon

Moso Bamboo X-treme® er et naturprodukt. Produktet kan variere i farge, struktur og utseende. Fargen vil endres over tid, fra mørk brun til brun/grå, avhengig av vedlikeholdet.

Tørkesprekker kan oppstå i kortenden av bordene og overflaten kan bli noe grovere over tid.

Små fiber kan løsne/reise seg og flis kan forekomme. Dette fjernes i forbindelse med rengjøring.

Enkelte terrassebord kan kuve noe etter montering. Dette er normale prosesser for trevirke, men

som motvirkes av den patenterte komprimerings- og thermobehandlingen. Det er anbefalt å bruke voks på kappede kortender for å motvirke tørkesprekker. Når man monterer med flat side opp, vil endringer i overflaten være mer synlig enn med rillet side.

Rengjøring og Vedlikehold

Bamboo X-treme leveres ferdig oljet med WOCA utendørsolje. For å rengjøre anbefales WOCA terrasserens (WOCA decking cleaner), eller lignende. Sett inn terrassen med vann, gjerne med hageslange. Bland WOCA terrasserens med vann (1:2) og spre det utover terrassen. Er det veldig skittent kan du bruke konsentrert terrasserens. Bruk WOCA silikonkarbid-børste eller tilsvarende. Dette er en meget sterk børste med slipende effekt, som fjerner eventuelle løse fiber i overflaten. For et profesjonelt vedlikehold av større arealer, anbefales maskin med silikonkarbid slipehode. For å bevare den mørke fargen og unngå gråning, må terrassen vedlikeholdes regelmessig med WOCA utendørsolje eller tilsvarende. Overflaten må være rengjort og tørr før olje påføres. Tørk av overflødig olje etter påføring, innen 5-10 minutter, spesielt fra rillene. Terrassen bør ikke utsettes for

Monteringsanvisning Bamboo Xtreme

vann/regn de første 1-2 dagene etter oljing. Dersom du lar terrassegulvet gråne naturlig trenger du kun foreta vanlig rengjøring. Selv når terrassen har blitt grå kan du olje den opp igjen og den vil bli neste like mørk som den var. Bruk gjerne en olje med litt mørke pigmenter, som feks "WOCA teak".



Silikonkarbid børste



Silikonkarbid børstehode