

**BERRYALLOC®**

LAMINATE ■ PARQUET ■ WALLS ■ VINYL PLANKS



BerryAlloc Wall&Water



## BerryAlloc, wonder walls

En unik veggpanelkolleksjon som på en naturlig måte kombinerer skjønnhet og praktisk nytte. Det er BerryAlloc. Moderne, retro eller klassisk? Det omfattende utvalget av strukturer, fliseeffekter og uttrykk rommer alle stiler! BerryAlloc veggpaneler har et unikt og solid låsesystem. Resultatet er en glatt vegg, uten synlige skjøter. Panelene fra BerryAlloc monteres raskt og enkelt uten lim med vårt patenterte låsesystem. Panelene er enkle å vedlikeholde og meget slitesterke. Perfekt til nybygg eller ombygg!

### Fordeler med våre paneler

Trendy toner og overflater / Holdbar og slitesterk / Enkel og rask installasjon / Vedlikehold-vennlig  
Ideell for renovering og nye byggeprosjekter

Takket være høy kvalitet og bredt utvalg i alle stilarter, er **BerryAlloc** i dag en etterspurt leverandør i store deler av verden. En interiør og design spesialist for både boliger og kommersielle prosjekter - ikke bare med Vegg paneler men definitivt også med Laminatgulv, Parkett og Vinyl Planks. BerryAlloc har lidenskap for kvalitet, innovasjon og service. Vår filosofi er å arbeide for en grønnere og mer bærekraftig utvikling.

### INNHOOLD

02 Wall&Water 22 Tekniske egenskaper og dekor oversikt 26 Montering



## Wall&Water: et vanntett motiv

BerryAlloc Wall&Water kolleksjonen er utviklet spesielt for bad.

Panelene er våtromsgodkjente og kan benyttes både til våtsoner og i dusj. Disse veggene er det riktige valget, både privat og profesjonelt, for bad, offentlige dusjer, garderober og andre steder hvor man ønsker slitesterke vegger i moderne design.

Med BerryAlloc Wall&Water setter man raskt opp veggen med et moderne flis-mønster, uten bruk av lim eller mørtel. Når panelene er skrudd på plass, er veggen ferdig. Veggene er så brukervennlige, hygieniske og holdbare at de kommer med livstids garanti for privat bruk. De holdbare panelene består av høytrykkslaminat (HPL) limt på en kjerne av vannfast kryssfinér.

Du kan velge mellom 11 farger med forskjellige flise-mønster og overflater - høyglanset eller silkematt glans, totalt 29 variasjoner. Her er noe for enhver smak og et hvert interiør.

Hvit Oxid 60 x 15 - 1960-7936

Hvit Oxid 60 x 30 - 1960-7933



## Baderoms nytelse

Ingenting er så personlig som badet ditt. Et sted å nyte vannets velgjørende virkning. Og selvsagt hverandre!



Skifer grå SF 60 x 30 - 1960-7233





## Girls just wanna have fun

Et godt utstyrt bad gir glede i hverdagen. Friske farger og alt innen rekkevidde, inkludert mammas sminke...




Hvit Snø GF 60 x 15 - 1960-7946

## Velg, monter og nyt

Takket være det unike låsesystemet til BerryAlloc er badet ditt klart til bruk i en håndvending!



Betong SF 60 x 60 - 1960-7967





## Mitt eget badeland

«Badet er en frådende elv!» Ta det med ro. Wall&Water panelene fra BerryAlloc tåler det meste. Selv flere år med uhemmet plasking på badet!







## Tidløs stil

Et nøkternt og funksjonelt bad. Vakre materialer og nøytrale farger. God kvalitet er tidløs.



Hvit Snø GF 20 x 30 - 1960-7942



Hvit Snø TS 60 x 30 - 1961-7943

## Tidløs vakker

Atmosfære, varme og enkelhet ... Alt du ser etter i et bad. En følelse av fred og ro tidlig på morgenen og en følelse av velvære for å avslutte dagen.







Hvit Snø TS 60 x 30 - 1961-7943

## Gullmedalje til Wall&Water

Offentlige rom må tåle en støyt. Wall&Water panelene fra BerryAlloc er godt rustet mot hyppig vannbruk. Dessuten er de enkle å holde hygienisk rene.



# Unik teknologi gir særpreg



## Gloss finish (GF)

Høyglansfinishen gir veggene dine et elegant, moderne og rent utseende.



## Satin finish (SF)

Denne finishen gir veggene dine et silkemykt, matt uttrykk og skaper et mykt utseende.



## Tile surface (TS)

Strukturen i veggpanelet etterligner den detaljerte teksturen til keramiske fliser.



## Oxid (OX)

Denne teknologien gir panelet et realistisk flisutseende gjennom en blanding av blank og matt.



## Tiled wall structure

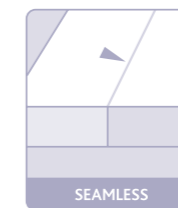
Tiled wall-strukturen har nedsenkede fuger for en enda mer realistisk fliseffekt.

# Panelenes spesifikasjoner



LOCK SYSTEM

Låsesystem



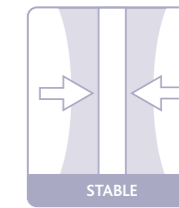
SEAMLESS

Uten skjøter



EASY MAINTENANCE

Enkelt vedlikehold



STABLE

Stabil



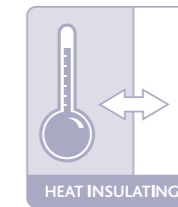
IMPACT PROOF

Slagfast



UV-RESISTANT

UV - motstandsdyktig



HEAT INSULATING

Varmeisolasjon



QUICK INSTALLATION

Rask installasjon



AQUA RESIST

Vannfast



Høytrykkslaminat



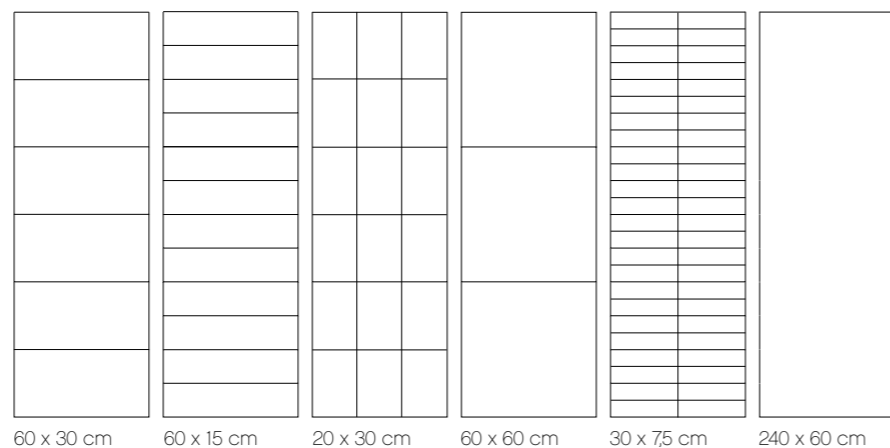
7 lag kryssfiner



Livstids garanti

# Wall&Water

Panelene fra Wall&Water fås i 5 ulike flise størrelser og en slett.



**TEKNISKE SPESIFIKASJONER:** Dimensjon: 2400 x 600 x 10,2 mm - 2 paneler / pakning = 2,88 m<sup>2</sup> (25,3 kg) - 20 pakninger / palles = 57,6 m<sup>2</sup> (506 kg)

**TEKNISKE SPESIFIKASJONER**

**FORLENGELSESPANELER:** Dimensjon: 300 x 600 x 10,2 mm - 2 paneler / pakning = 0,36m<sup>2</sup> (3,1 kg) - 20 pakninger / palles = 7,2 m<sup>2</sup> (78 kg)



NOBB 44810394 - NOBB Forl: 45424396

**Skifer Grå SF**  
1960-7233 - 60 x 30  
Forl: 1970-7233  
Fugefarge: Grå Mørk



NOBB 44810405 - NOBB Forl: 45424400

**Skifer Grå SF**  
1960-7236 - 60 x 15  
Forl: 1970-7236  
Fugefarge: Grå Mørk



NOBB 44810322 - NOBB Forl: 45424324

**Betong SF**  
1960-7967 - 60 x 60  
Forl: 1970-7967  
Fugefarge: Grå Lys




NOBB 44810337 - NOBB Forl: 45424332

**Betong SF**  
1960-7963 - 60 x 30  
Forl: 1970-7963  
Fugefarge: Grå Lys



NOBB 44810341 - NOBB Forl: 45424343

**Betong SF**  
1960-7966 - 60 x 15  
Forl: 1970-7966  
Fugefarge: Grå Lys



NOBB 44810318 - NOBB Forl: 45424313

**Petrol GF**  
1960-7956 - 60 x 15  
Forl: 1970-7956  
Fugefarge: Grå Lys



NOBB 44810424 - NOBB Forl: 45424426

**Minya TS**  
1960-7223 - 60 x 30  
Forl: 1970-7223  
Fugefarge: Grå Mørk




NOBB 44810432 - NOBB Forl: 45424434

**Minya TS**  
1960-7226 - 60 x 15  
Forl: 1970-7226  
Fugefarge: Grå Mørk



NOBB 44810443 - NOBB Forl: 45424445

**Minya TS**  
1960-7222 - 20 x 30  
Forl: 1970-7222  
Fugefarge: Grå Mørk



NOBB 44810458 - NOBB Forl: 45424463

**Minya TS**  
1960-7225 - 30 x 7,5  
Forl: 1970-7225  
Fugefarge: Grå Mørk




NOBB 44810182 - NOBB Forl: 45424184

**Brun Rustikk Stein SF**  
1960-7913 - 60 x 30  
Forl: 1970-7913  
Fugefarge: Hvit



NOBB 44810197 - NOBB Forl: 45424192

**Brun Rustikk Stein GF**  
1960-7912 - 20 x 30  
Forl: 1970-7912  
Fugefarge: Hvit




NOBB 44810246 - NOBB Forl: 45424241

**Hvit Snø GF**  
1960-7943 - 60 x 30  
Forl: 1970-7943  
Fugefarge: Grå Lys




NOBB 44810284 - NOBB Forl: 45424286

**Hvit Snø TS**  
1961-7943 - 60 x 30  
Forl: 1971-7943  
Fugefarge: Grå Lys




NOBB 44810303 - NOBB Forl: 45424306

**Hvit Snø OX**  
1962-7943 - 60 x 30  
Forl: 1972-7943  
Fugefarge: Grå Lys




NOBB 44810254 - NOBB Forl: 45424256

**Hvit Snø GF**  
1960-7946 - 60 x 15  
Forl: 1970-7946  
Fugefarge: Grå Lys



NOBB 44810265 - NOBB Forl: 45424260

**Hvit Snø GF**  
1960-7942 - 20 x 30  
Forl: 1970-7942  
Fugefarge: Grå Lys



NOBB 44810292 - NOBB Forl: 45424294

**Hvit Snø TS**  
1961-7942 - 20 x 30  
Forl: 1971-7942  
Fugefarge: Grå Lys



NOBB 44810201 - NOBB Forl: 45424203

**Varm Grå SF**  
1960-7923 - 60 x 30  
Forl: 1970-7923  
Fugefarge: Hvit




NOBB 44810216 - NOBB Forl: 45424218

**Varm Grå SF**  
1960-7926 - 60 x 15  
Forl: 1970-7926  
Fugefarge: Hvit



NOBB 44810220 - NOBB Forl: 45424222

**Hvit Oxid OX**  
1960-7933 - 60 x 30  
Forl: 1970-7933  
Fugefarge: Hvit




NOBB 44810235 - NOBB Forl: 45424237

**Hvit Oxid OX**  
1960-7936 - 60 x 15  
Forl: 1970-7936  
Fugefarge: Hvit




NOBB 44810386 - NOBB Forl: 45424381

**Eik Lys SF**  
1960-7863 - 60 x 30  
Forl: 1970-7863  
Fugefarge: Brun




NOBB 44810413 - NOBB Forl: 45424415

**Cuzco Dark GF**  
1960-7893 - 60 x 30  
Forl: 1970-7893  
Fugefarge: Brun




NOBB 44810273 - NOBB Forl: 45424275

**Hvit Snø GF**  
1960-7945 - 30 x 7,5  
Forl: 1970-7945  
Fugefarge: Grå Lys




NOBB 44810365 - NOBB Forl: 45424364

**Hvit Snø TS**  
1963-7940 - Slett  
Forl: 1973-7940  
Fugefarge: Ingen



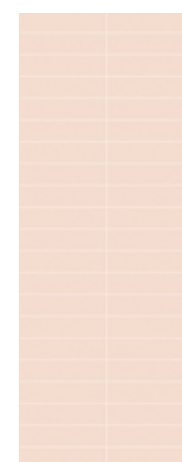
NOBB 44810356 - NOBB Forl: 45424358

**Beige SF**  
1960-7973 - 60 x 30  
Forl: 1970-7973  
Fugefarge: Grå Lys



NOBB 44810360 - NOBB Forl: 45424362

**Beige SF**  
1960-7972 - 20 x 30  
Forl: 1970-7972  
Fugefarge: Grå Lys



NOBB 44810375 - NOBB Forl: 45424377

**Beige SF**  
1960-7975 - 30 x 7,5  
Forl: 1970-7975  
Fugefarge: Grå Lys

# BerryAlloc Montering

## Wall&Water



**Steg 1**  
Sett opp bindingsverk med senteravstand på 600 x 800 mm. Bindingsverket må være avrettet og gi tilstrekkelig hold for skruer.



**Steg 2**  
Installer bunnprofilene. Legg fugemasse på baksiden av bunnprofilene og skru dem til veggen. Pass på at de er montert helt i vater.



**Steg 3**  
Den innvendige hjørneprofilen består av to deler. Skru den indre delen til bindingsverket. Skjær panelet i riktig bredde. Plasser panelet på tappene av bunnprofilen og inntil pinnen på innvendig hjørneprofil. Pass på at panelet er i vater.



**Steg 4**  
Installer første panelet: Start til høyre for hjørneprofilen. Mål bredden fra pinnen på innvendig hjørneprofil til midten av den første vertikale stender i bindingsverket. Skjær panelet i riktig bredde. Plasser panelet på tappene av bunnprofilen og inntil pinnen på innvendig hjørneprofil. Pass på at panelet er i vater.



**Steg 5**  
Skru panelet til bindingsverket. Bruk skruer hver 20 cm i høyden på panelet (første skru 20 mm fra bunnen av panelet).



**Steg 6**  
I våtsoner skal det legges fugemasse i panelskjøtene. Legg fugemasse på toppen av låsesporet langs hele venstre siden av panelet som skal monteres.



**Steg 7**  
Monter neste panel og skru den til bindingsverket.



**Steg 8**  
Montering av siste panel, mot en innvendig hjørneprofil. Mål bredden fra kanten av det siste installerte panelet og til pinnen på innvendig hjørneprofil. Skjær panelet i riktig bredde. Installer det siste panelet på veggen. Pass på at panelet er i vater.



**Steg 9**  
Legg fugemasse på begge sider på baksiden av dekselet på innvendig hjørneprofil og trykk dekselet inn i låsesporet til innvendig hjørneprofil. Bruk BerryAlloc Quadraloc slagkloss og hammer for å feste dekselet.



**Steg 10**  
Bruk maskeringstape nederst langs alle panelene. Legg fugemasse i åpningen mellom bunnprofil og paneler slik at den er godt synlig. Bruk en fordele i hard gummi eller myk plast for å gjøre en rett og fin kant mellom bunnprofil og paneler. Riv av maskeringstapen. Legg fugemasse på fingeren og trykk fugemasse inn under overgangen mellom innerhjørne profilene og bunnprofilene.

Se monteringsfilmen på [berryalloc.com](http://berryalloc.com)

For fullstendig installasjonsveiledning, garanti og vedlikehold, se i pakningen ilegget.



# Wall&Water forlengelsespaneler

Hvis du ønsker å bygge W&W-veggene høyere enn standard panelhøyde på 2,4 m, bruker du W&W forlengelsespaneler på 30 cm for å øke høyden på veggen opp til 2,7 meter.



Ha fugemasse i sporet øverst på W&W-panelet på 240 cm. Sett fjæra på forlengelsespanelet på 30 cm i sporet. Monter de sammenføyde stykkene på bunnprofilen og monter dem i hjørneprofilen. Fullfør den 2,7 m høye W&W -veggen med våre 2,7 m lange aluminiumprofiler.

## Tilbehør og spesifikasjoner


Detaljene gjør forskjellen. BerryAlloc tilbyr et komplett utvalg profiler og annet tilbehør som gjør installasjon av veggpanelene enda enklere. Profilene leveres i naturelloksert aluminium.



**Innvendig hjørneprofil**  
Quadraloc, todelt innvendig hjørneprofil for **enkel installasjon** og tetting av innvendige hjørner. 2,4 m / 2,7 m L



**Avslutningsprofil**  
For avslutning og forsegling av Wall&Water, horisontalt eller vertikalt. 2,4 m / 2,7 m L



**Utvendig hjørneprofil**  
For enkel montering og forsegling av utvendige hjørner. 2,4 m / 2,7 m L



**Bunnprofil**  
For enkel montering og forsegling langs gulvet. Brukes i henhold til Våtromsnormen i forbindelse med dusj, langs badekar, og i andre våtsoner. 2,4 m L



**Panseal list**  
Kan brukes i overgangen mellom vegg og dusjkabinett eller badekar (kun påkrevet i England og Irland). 1,87 m L



**Fugemasse**  
Brukes i skjøten mellom paneler og aluminiumprofilene og mellom paneler (i låsesystemet) i våtsoner. (Gjelder i lock system)



**Skruer**  
Wall&Water skruer for å feste paneler og aluminiumslistene. 200 skruer per pakke og PH2 screwbit inkludert.



**Quadraloc Slagkloss**  
Slagkloss for montering av deksel til innvendig hjørneprofil Quadraloc.

# Wall&Water kjennetegn



## Høytrykkslaminat

Overflaten på BerryAlloc Wall&Water er et høytrykkslaminat. Dette gir mulighet for produksjon av unike overflater med og uten struktur og fuger. Overflater som holder seg like vakre år etter år.



## Wall&Water låsesystem

Dette unike låsesystem låser panelene sømløst til hverandre og de forblir slik i år etter år. Panelene er svært enkle å installere, man klikker dem enkelt sammen.



## AQUA RESIST

Wall&Water er AquaResist-godkjente interiørvegger som kan benyttes i våtrom uten bruk av membran. Overflaten i høytrykkslaminat og det unike låsesystemet er spesialutviklet for å forhindre fuktinntrengning. I våtsoner, som i dusj, rundt badekar o.l., må alle skjøter forsegles. ref. Våtromsnorm.



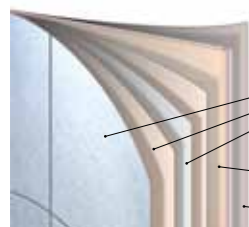
## QuadraLoc, innvendig hjørneprofil

QuadraLoc gjør at du kan starte installasjonen av din Wall&Water vegg i hvilket som helst innvendige hjørne. Du slipper å starte installasjonen til høyre for døren og beregne bredden på siste plate.



## Våtromsgodkjenning

BerryAlloc Wall&Water kan du trygt montere i våtrom. Wall&Water er testet av både SINTEF/Byggforsk og SITAC, og fått NBI teknisk godkjenning. De vannfaste interiørveggene er også godkjent i.h.t. Byggebransjens Våtromsnorm, BerryAlloc Wall&Water kan trygt benyttes som vanntett sjikt på vegger i våtrom uten bruk av membran ETAG: "Europeisk teknisk godkjenning i henhold til EOTA, verifiserer vanntett belegg for våtrom."



## Veggens Oppbygning

- 1 Høytrykkslaminat (HPL) bestående av flere lag melaminimpregnert
  - Dekorpapir
  - Flere lag tykke kraftpapir
2. Kryssfiner kjerne + klikklås
3. Stabiliserende lag

# Den Miljøvennlige BerryAlloc

BerryAlloc tar miljøutfordringene på alvor, og har som mål å leve opp til de krav som stilles til en bærekraftig virksomhet.

Dette er en viktig del av grunnlaget for vår forretningsidé og omfatter produktenes livssyklus. Fra bruken av råvarer og energi – via produksjon og bruk av produktene frem til at produktene gjenvinnes, eller destrueres – uten fare for helse og miljø. Vi er ledende når det gjelder bruk av fornybare, ikke forurensende energikilder, og arbeider aktivt med energioptimering. Laminatgulv og veggpanel fra BerryAlloc lages i hovedsak av papir og tre, og produseres i henhold til miljøsertifiseringen ISO 14 001. Produktene våre fremstilles, brukes, gjenvinnes og destrueres uten skade på helse og miljø. Alle laminatprodukter fra BerryAlloc – CE merkes i henhold til Europas krav til merking av gulvprodukter, og vi overholder årlige krav til registrering og rapportering i henhold til miljømyndighetens bestemmelser. Laminatproduktene fra BerryAlloc anbefales av Norges Astma- og Allergiforbund.



I samarbeid med





Din forhandler



[www.berryalloc.com](http://www.berryalloc.com)

Kontakt: Fiboveien 26, NO-4580, Lyngdal / T: +47 38 34 22 00  
F: +47 38 34 37 44 / [info@berryalloc.com](mailto:info@berryalloc.com)

**BERRYALLOC®**  
LAMINATE • PARQUET • WALLS • VINYL PLANKS

WHEREVER. FOREVER.



Beaulieu  
International  
Group

Flooring  
Solutions